

LE COIN DES ENFANTS

MISSION COMPLÈTE!

Ta mission, si tu décides de l'accepter, est de voir si tu peux obtenir une meilleure note en matière de « personnalité électrique »! Nous avons établi une liste qui t'aidera ainsi que ta famille à conserver de l'électricité à la maison. Imprime-la et affiche-la sur le réfrigérateur ou sur ton tableau d'affichage. Chaque fois que tu finiras une activité de la liste, marque-la « **mission complète** » dans la colonne à côté. Plus tu complèteras d'activités, plus tu économiseras de l'électricité. Es-tu à la hauteur de ta mission ?



- 1** Culbute l'interrupteur! Chaque fois que tu quittes une pièce, n'oublie pas d'éteindre la lumière. Et cela va pour la TV, les consoles de jeux, et les ordinateurs, aussi !
- 2** Avant d'allumer la lumière dans une chambre, arrête et pense. En as-tu vraiment besoin? Ou y a-t-il déjà assez de lumière du jour?
- 3** Voici une idée lumineuse. Demande à tes parents de remplacer les ampoules incandescentes (standard) avec des lampes fluocompactes (LFC). Elles consomment jusqu'à 75% moins d'électricité et durent jusqu'à dix fois plus longtemps que les ampoules standard.

MISSION COMPLÈTE!



■ 4 Mets ta sècheuse au repos. Essaie de convaincre tes parents d'employer une corde à linge au lieu de la sècheuse. Tu aideras à réduire la quantité d'électricité qu'ils emploient.






■ 5 Quand il est temps de prendre un petit casse-croûte, demande à la famille de réchauffer la nourriture dans un grille-pain ou un four à micro-ondes. Ça économisera plus d'électricité que s'ils emploient le four.

■ 6 À la recherche d'un casse-croûte ? Ne laisse pas la porte du frigo ouverte pendant que tu cherches haut et bas quelque chose de tentant. C'est une manière certaine de gaspiller de l'électricité. Décide comment tu vas attaquer ta fringale avant même d'ouvrir la porte du réfrigérateur.

■ 7 Au lieu d'intensifier la climatisation un jour de chaleur, utilise un ventilateur pour rester au frais. Il consomme bien moins d'électricité qu'un climatiseur. Et ça c'est cool !

■ 8 Les assiettes sales et la lessive peuvent attendre. Avant de mettre en marche le lave-vaisselle, la machine à laver ou la sècheuse, attends qu'ils soient remplis. Et il est toujours préférable de les utiliser plus tard, dans la soirée. De cette façon, ils ne seront pas en marche pendant des périodes de pointe en consommation électrique.

MISSION COMPLÈTE!

-  **9** Pendant les jours ensoleillés d'été, ferme les rideaux et les stores pour empêcher les rayons chauds du soleil d'entrer. C'est une manière naturelle de maintenir la maison fraîche. En hiver, ouvre les rideaux et les stores pour laisser les rayons de soleil entrer. Le soir, ferme-les pour garder la chaleur à l'intérieur.
-  **10** Bousille ces charges-fantôme. (La charge fantôme est l'électricité consommée par les dispositifs électroniques même lorsqu'ils sont éteints.) Branche tes appareils électroniques comme la TV, les ordinateurs, les consoles de jeux, les chargeurs (lecteurs MP3, téléphones portables, caméras, etc.) sur une barre d'alimentation à prises multiples. Avec l'action d'un seul interrupteur tu as le pouvoir d'anéantir ces fantômes. Au fait, certains s'éteignent automatiquement !
-  **11** N'imprime pas à tire-larigot. Pour conserver de l'énergie, imprime seulement les documents dont tu as besoin.
-  **12** Pour économiser de l'eau chaude, abandonne les bains (non, non. On ne te demande pas d'abandonner la propreté!) Prends une courte douche au lieu d'un bain. Tu n'utiliseras que la moitié de l'eau chaude nécessaire pour le bain.
-  **13** Arrête ces égouttements ! Demande à tes parents de faire réparer tous les robinets qui fuient dans toute la maison. Un égouttement constant peut gaspiller 182 bouteilles d'un litre d'eau par semaine !

